


## Das sendende Siegel der Venus

Dies ist das Siegel zum Senden von positiven, hilfreichen Energien.

Zeichne das Siegel mit der offenen rechten (bei Linkshändern linken) Hand. Beginne oben an der Spitze bei „12 Uhr“. Die erste Linie führt dann nach links unten zu „7 Uhr“ und von dort dann weiter.

Wenn du das Pentagramm geschlossen hast und wieder an der Spitze oben angekommen bist, zeichne die Spirale von innen nach außen, gegen den Uhrzeigersinn drehend.



... ZEICHNE DAS  
PENTAGRAMM, BEGINNE  
OBEN, GEHE DANN AUF  
„7 UHR“ ...

### ENERGIEN IN DIE FERNE SENDEN

Du willst an einen Menschen, der sich nicht in deiner Nähe befindetet, ein Energiepaket senden.

Dieses Energiepaket kann z. B. sein:

- Innere Ruhe
- Gesundheit und Wohlbefinden
- Mut und Kraft
- Frieden
- Liebe
- Ein Liebesgruß
- Das Bild einer wunderbar duftenden, erblühenden roten Rose



... ZEICHNE DIE  
SPIRALE VON INNEN  
NACH AUSSEN ...

Setz dich dazu an einen ruhigen Ort.

Schließe deine Augen und komme selbst zur Ruhe.

### **Denke nun an diesen Menschen.**

Spüre ihn, höre seine Stimme, erinnere dich, wie er riecht oder sich anfühlt. Hole die Bilder, die du von ihm in dir trägst, aus deiner Erinnerung hervor. Erwähne dich an positive, freudvolle Erlebnisse mit diesem Menschen. Je emotionaler diese Erinnerung ist, umso klarer und stärker wird deine Übertragung an ihn sein.

Wenn du diesen Menschen nicht oder kaum persönlich kennst, so hilft dir bei der Übertragung ein Foto oder zumindest sein Name und sein Geburtsdatum, das du auf ein Blatt geschrieben hast. Lege dann das Foto oder dieses Blatt vor dir auf.



### **Erzeuge nun ein Magnetfeld zwischen deinen Händen.**

Deine Handflächen sind zueinander gerichtet. Du spürst das Fließen zwischen deinen Händen. Wenn du ein Foto oder auf einem Blatt Papier den Namen von diesem Menschen bei dir hast, so liegt das Foto bzw. das Blatt Papier vor dir auf einem Tisch.

Jetzt **übertrage auf das Magnetfeld jenen Wunsch** und jenen Gedanken, den du übermitteln willst. Gehe, so gut wie möglich, mit den Gefühlen, vor allem aber mit der Liebe

deines Herzens in diesen Wunsch hinein.

Verweile dann eine zeitlang, ein paar Minuten bei den schönen Bildern dieses Wunsches.

### **Sende nun diesen Wunsch ab.**

Du hast diesen Wunsch und diese Gedanken auf das Magnetfeld zwischen deinen beiden Händen übertragen.

Du spürst zwischen deinen beiden Händen eine energetische Kugel.

Hebe diese nun auf.


Halte sie vor deiner Brust auf Höhe deines Herzchakras.

Zeichne nun darüber das sendende Siegel der Venus.

Dieses Siegel ist das Gefährt, welches deine Wünsche und deine schönen Bilder an diesen Menschen überträgt. Stell dir vor, wie diese Wünsche das Herz des Menschen mit Liebe erreichen.

Zeichne das Venussiegel insgesamt drei Mal.

Deine Übermittlung ist nun abgeschlossen und wird Freude und Segen bringen!



## EIN ENERGIEPAKET ZEICHNEN

Mit dieser Methode kannst du ebenfalls **Energien auf einen Menschen übertragen**, ihm diese Energien senden.

Du kannst aber genauso gut **für dich selbst** ein Energiepaket gestalten.

Außerdem kannst du damit **Projekte fördern**, wie z. B. den Erfolg eines Geschäftes, den Verkauf einer Wohnung oder das gute Gelingen beim Bau eines Hauses.



Nimm dir ein Blatt Papier und zeichne darauf eine Ellipse, ein Oval.

Schreibe in diese Ellipse den Namen und das Geburtsdatum jenes Menschen (oder von dir selbst), für den du positive Energien aktivieren möchtest.

Schreibe dann in diese Ellipse das hinein, was sich für diesen Menschen erfüllen soll. Für die Formulierung hier ein paar Hinweise:

**Formuliere es so, als wäre es bereits eingetroffen, z.B.:**

„Peter ist erfolgreich in seinem neuen Beruf. Dieser Beruf bringt ihm finanziellen Erfolg und erfüllt ihn.“

Oder: „Maria ist körperlich gesund. Sie ist emotional ausgeglichen und fühlt sich wohl, in Liebe, in Friede und Harmonie.“

**Oder für dich selbst:**

„Ich ruhe in mir. Ich spüre die Liebe in meinem Herzen, strahle die Liebe aus und lebe sie.“

„Ich lebe in finanzieller Freiheit. Ich lebe in Liebe ein erfülltes Leben.“

„Ich arbeite an einem neuen Arbeitsplatz. Die Arbeit bereitet mir Freude. Ich lebe finanziell frei. Das Arbeitsklima ist schön und liebevoll.“

„Ich bin gesund auf allen Ebenen und ich fühle mich in mir wohl. Ich habe Freude am Leben.“

Du kannst dann außerdem noch einige einzelne Begriffe hinzufügen, wie:

*Friede*

*Harmonie*

*Liebe*

*Innere Ruhe*

*Gesundheit und Wohlbefinden*

*Glück*

*Freude*

Wenn du ein „**Projekt**“ auf diesem Weg unterstützen willst, so schreibe den Namen des Projektes in die Ellipse hinein.

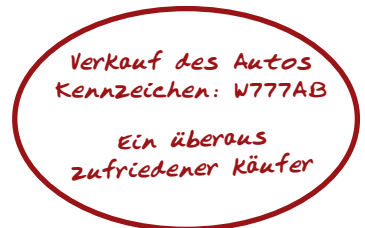
Das kann z. B. sein:

„Buchhandlung ... in der ... straße in ...“

„Der Verkauf des Autos ...“

„Verkauf meiner Wohnung in der ... straße in ...“

„Bau unseres Hauses in ...“



Schreibe dann auch in diese Ellipse das hinein, was sich für dieses Projekt erfüllen soll.

Das kann z. B. sein:

„Erfolg auf allen Ebenen“

„Viele interessierte Kunden“

„Harmonisches Gelingen“

Oder z. B. beim Verkauf einer Wohnung:

„Ich verkaufe meine Wohnung in der ...  
straße. Der Verkauf vollzieht sich harmo-  
nisch, zur Zufriedenheit und zur Freude  
aller Beteiligten.“



Wenn du mit dem Zeichnen des Energiepaketes fertig bist, lege es vor dir auf.

Öffne deine Hände, sodass deine Handflächen zueinander zeigen. **Das Blatt mit dem Energiepaket liegt zwischen deinen Händen.** Langsam baut sich der **Magnetismus** zwischen deinen beiden Händen auf. Du spürst das entweder in Form von Wärme oder als Kribbeln in deinen Händen. Stelle dir nun vor, wie sich das, was du im Energiepaket beschrieben hast, erfüllt. Du siehst es und du fühlst es. Belebe dieses Spüren und Sehen mit **Bildern**, mit **Emotionen**, vor allem aber mit der **Liebesenergie** deines Herzens.




Zeichne dann mit deiner geöffneten rechten (bei Linkshändern linken) Hand über dieses Energiepaket das sendende Siegel der Venus.

Zeichne das Venussiegel insgesamt drei Mal.

Damit beginnen deine Wünsche sich auszuweiten und zu verwirklichen. Du wirst sehr bald darauf Reaktionen in deinem Leben erfahren. Achte auf die Zeichen, die dein Leben dir nun geben wird.

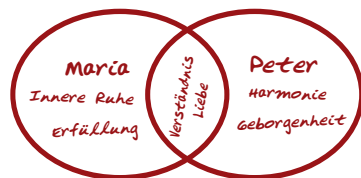
Nimm nun das Blatt Papier und rolle es, wie eine Schriftrolle, zusammen. Damit dieses Blatt in einer Rollenform bleibt, kannst du einen Klebestreifen oder ein schönes Band verwenden. Lege dieses Energiepaket an einem ruhigen Ort, z. B. in einer schönen Schale ab. Du kannst in diese Schale auch einen (oder mehrere) „Venuskristalle“ legen. Das können Kristalle, am besten Rosenquarze, aber auch andere Edelsteine sein. Wie du einen Kristall zu einem „Venuskristall“ machen kannst, erfährst du auf den folgenden Seiten.



Wenn sich ein Wunsch erfüllt hat, nimm das entsprechende Energiepaket aus der Schale wieder heraus und verbrenne es.

Vorerst möchte ich dir noch das **Energiepaket für Partnerschaften** zeigen. Bei den Partnern muss es sich dabei nicht nur um Liebespartner handeln, sondern kann auch ein Elternteil und ein Kind, Geschwister, oder Geschäftspartner betreffen.

Zeichne dazu zwei Ellipsen nebeneinander, wobei sich diese beiden Ellipsen überschneiden. Schreibe dann in jede der Ellipsen den Namen des jeweiligen Partners. Schreibe dann in jede Ellipse, genauso wie oben,



hilfreiche Begriffe und Wünsche hinein.

Dort, wo die beiden Ellipsen sich überschneiden, kannst du ebenfalls Begriffe hineinschreiben, welche die Partnerschaft an sich betreffen. Das kann z. B. sein: „Harmonie“, „Klärung“, „Liebe“, „Erfüllung“, Verständnis ...



Wenn du mit dem Zeichnen fertig bist, übertrage darauf wie oben beschrieben das Venussiegel.

Dieses Energiepaket wirkt sehr schnell und klar auf die Partnerschaft ein. Es wird sich bald zeigen, in welche Richtung sich die Partnerschaft entwickeln soll. Die Entwicklungen, die sich abzeichnen beginnen, werden jedenfalls zum Wohle beider sein, sofern beide den Mut haben, diesen Weg zu gehen.

Wesentlich dabei ist aber stets, dass beide Partner damit einverstanden sind, dass dieses Energiepaket aktiviert wird.

Wenn du dann in deiner Schale mehrere Energiepakete angesammelt hast, solltest du dir diese immer wieder einmal durchschauen.

Jene, die du nicht mehr für wichtig erachtest und jene, die sich bereits erfüllt haben, solltest du wieder auflösen.

Nimm diese aus der Schale heraus und verbrenne sie.